



ISTITUTO GIORDANO



Istituto Giordano S.p.A.
Via Rossini, 2 - 47814 Bellaria-Igea Marina (RN) - Italy
Tel. +39 0541 343030 - Fax +39 0541 345540
istitutogiordano@giordano.it - www.giordano.it
Cod. Fisc./ P.Iva 00 549 540 409 - Cap. Soc. € 1.500.000 i.v.
R.E.A. c/o C.C.I.A.A. (RN) 156766
Registro Imprese di Rimini n. 00 549 540 409
Organismo Europeo notificato n. 0407
Accreditamenti: SINCERT (057A e 082B) - SIT (20)

RICONOSCIMENTI DA MINISTERI ITALIANI:

- Legge 1086/71 con D.M. 27/11/82 n. 22913 "Prove sui materiali da costruzione".
- Decreto 21/07/06 "Certificazione CE per le unità da dipinto".
- D.M. 04/08/94 "Certificazione CEE sulle macchine".
- Notifica n. 757890 del 15/12/98 "Certificazione CEE per gli apparecchi a gas".
- D.M. 09/07/93 "Certificazione CEE in materia di recipienti semplici a pressione".
- D.M. 08/07/93 "Certificazione CEE concernente la sicurezza dei giocattoli".
- Incarichi di verifica della sicurezza e conformità dai prodotti nell'ambito della sorveglianza sul mercato e tutela del consumatore.
- D.M. 02/04/98 "Rilascio di attestazioni di conformità delle caratteristiche e prestazioni energetiche dei componenti degli edifici e degli impianti".
- Legge 818/84 e D.M. 26/03/85 con autorizzazione del 21/03/86 "Prove di reazione al fuoco secondo D.M. 26/06/84".
- Legge 818/84 e D.M. 26/03/85 con autorizzazione del 03/07/92 "Prove di resistenza al fuoco secondo Circolare n. 7 del 02/04/91 norma CNVVF/CC UNI 9723".
- Legge 818/84 e D.M. 26/03/85 con autorizzazione del 08/02/08 "Prove di resistenza al fuoco ai sensi del D.M. 21/06/04 e del D.M. 16/02/07".
- Legge 46/82 con D.M. 09/10/85 "Immissione nell'albo dei laboratori autorizzati a svolgere ricerche di carattere applicativo a favore delle piccole e medie industrie".
- Protocollo n. 116 del 27/03/87 "Iscrizione allo Schedario Anagrafe Nazionale delle ricerche con codice N.E0490Y9Y".
- Decreto 24/05/02 "Certificazione CE di rispondenza della conformità delle attrezzature a pressione".
- Decreto 13/1/04 "Certificazione di conformità di attrezzature a pressione trasportabili".
- Decreto 4/02/02 "Certificazione CE di conformità in materia di emissione acustica ambientale per macchine e attrezzature".
- Decreto 05/02/03 "Esecuzione delle procedure di valutazione della conformità dell'equipaggiamento marittimo".
- Decreto 17/09/04 "Certificazione CE sugli ascensori e componenti di sicurezza".
- Notifica per le attività di attestazione della conformità alle norme armonizzate della Direttiva 89/106/CE sui prodotti da costruzione.
- Decreto 20/01/05 "Verifiche di prova su dispositivi medici".
- D.Lgs. 02/02/07 n. 22 "Certificazione ai sensi della Direttiva 2004/22/CE (IMD) di contatori per energia elettrica di corrente alternata (c.a.) monofase e trifase e di contatori volumetrici di gas a membrana".
- Decreto 11/09/07 "Certificazione CE di dispositivi di protezione individuale".
- Decreto 10/12/07 n. 218 "Certificazione del processo di produzione del conglomerato cementizio prodotto con processo industrializzato".

RICONOSCIMENTI DA ENTI TERZI:

- SINCERT: Accreditamenti n. 057A del 19/02/09 "Organismo di certificazione di sistemi di gestione per la qualità" e n. 082B del 12/04/06 "Organismo di certificazione di prodotto".
- SIT: Accreditamento Dento n. 20 (Bellaria - Pomezia) per grandezze termometriche ed elettriche.
- ICI: "Prove di laboratorio nell'ambito degli schemi di Certificazione di Prodotto".
- IMO: "Prove di laboratorio nell'ambito degli schemi di Certificazione di Prodotto per carne fumatata".
- UNCSAAL: Riconoscimento del 26/03/85 "Laboratorio per le prove di certificazione UNCSAAL su serramenti e facciate continue".
- KEYMARK per isolanti termici: "Misure di conducibilità termica per materiali isolanti".
- IFT: "Prove di laboratorio e sorveglianza in azienda nell'ambito degli schemi di Certificazione di Prodotto per porte, finestre, chiusure oscuranti (antielvezioni) e serramenti".
- EFSG: "Prove di laboratorio su casseforti e altri mezzi di custodia".
- AENOR: "Valutazione della conformità ai fini della marcatura CE per alcuni prodotti inerenti la direttiva prodotti da costruzione".
- VTT - Finlandia: "Valutazione della conformità ai fini della marcatura CE per alcuni prodotti inerenti la direttiva prodotti da costruzione".
- C.C.I.A.A. Rimini: 28/01/04 "Verifica periodica dell'affidabilità metrologica di strumenti metrici in materia di commercio".
- FBTA/KF - Svizzera: "Laboratorio di riferimento per le prove di resistenza al fuoco di componenti edili".

RAPPORTO DI PROVA N. 273525

Luogo e data di emissione: Bellaria-Igea Marina - Italia, 23/09/2010

Committente: GRUPPO LEGNOBLOC S.r.l. - Via del Lino, 8 - 26041 CASALMAGGIORE (CR) - Italia

Data della richiesta della prova: 07/02/2010

Numero e data della commessa: 47896, 10/02/2010

Data del ricevimento del campione: 10/02/2010

Data dell'esecuzione della prova: 24/03/2010

Oggetto della prova: Misurazione in laboratorio dell'isolamento acustico per via aerea secondo le norme UNI EN ISO 140-3:2006 ed UNI EN ISO 717-1:2007 su parete

Luogo della prova: Istituto Giordano S.p.A. - Via Erbosa, 78 - 47043 Gatteo (FC) - Italia

Provenienza del campione: campionato e fornito dal Committente

Identificazione del campione in accettazione: n. 2010/2000/A

Denominazione del campione*.

I blocchi utilizzati per la realizzazione del campione sottoposto a prova sono denominati "BLOCCO IN LEGNO-CEMENTO AD ALTA DENSITÀ - SPESSORE 25 CM".



Il presente Rapporto di Prova è rilasciato in base all'Accreditamento n. 0021 concesso dal SINAL. I risultati del presente Rapporto di Prova si riferiscono solamente al campione sottoposto a prova. Il presente Rapporto di Prova non può essere riprodotto parzialmente, salvo approvazione scritta dell'Istituto Giordano.

Comp. PB
Revis. 6

Il presente rapporto di prova è composto da n. 8 fogli.

Foglio
n. 1 di 8

Descrizione del campione*.

Il campione sottoposto a prova è costituito da una parete, avente le caratteristiche fisiche riportate nella tabella seguente.

Larghezza rilevata	3600 mm
Altezza rilevata	3000 mm
Spessore nominale	280 mm
Superficie acustica utile (3600 × 3000 mm)	10,80 m ²
Massa unitaria (determinazione analitica)	430 kg/m ² circa

Il campione, in particolare, è composto da:

- strato d'intonaco tradizionale a base di malta cementizia, spessore medio rilevato 15 mm e densità media rilevata 1900 kg/m³;
- muratura, spessore nominale 250 mm, realizzata con blocchi cassero in legno mineralizzato e cemento denominati "BLOCCO IN LEGNO-CEMENTO AD ALTA DENSITÀ - SPESSORE 25 CM", posati a secco e sfalsati di mezzo blocco, provvisti di un unico foro centrale passante ed aventi le caratteristiche fisiche riportate nella tabella seguente:

lunghezza rilevata	500 mm
spessore rilevato	250 mm
altezza rilevata	250 mm
peso rilevato	11,3 m ²


sia il foro centrale sia i fori laterali che si formano con l'accostamento dei blocchi sono stati parzialmente occupati con una lastra in polistirene, densità rilevata 17 kg/m³ e spessore rilevato 30 mm, mentre il resto dello spazio è stato riempito, durante la posa in opera, con getto in calcestruzzo, spessore rilevato 150 mm;

- strato d'intonaco tradizionale a base di malta cementizia, spessore medio rilevato 15 mm e densità media rilevata 1900 kg/m³.

Il campione è prodotto dal Committente ed è stato montato nell'apertura di prova a cura del personale dell'Istituto Giordano.



(* secondo le dichiarazioni del Committente, ad eccezione delle caratteristiche espressamente indicate come rilevate.



Fotografia del blocco utilizzato per la realizzazione del campione.

Riferimenti normativi.

La prova è stata eseguita secondo le prescrizioni delle seguenti norme:

- UNI EN ISO 140-3:2006 del 16/03/2006 “Acustica - Misurazione dell’isolamento acustico in edifici e di elementi di edificio - Parte 3: Misurazione in laboratorio dell’isolamento acustico per via aerea di elementi di edificio”;
- UNI EN ISO 717-1:2007 del 19/07/2007 “Acustica. Valutazione dell’isolamento acustico in edifici e di elementi di edificio. Parte 1: Isolamento acustico per via aerea”.



Apparecchiatura di prova.

Per l'esecuzione della prova è stata utilizzata la seguente apparecchiatura:

- amplificatore di potenza 1000 W modello "ENERGY 2" della ditta LEM;
- equalizzatore digitale a terzi d'ottava modello "DEQ2496" della ditta Behringer;
- diffusore acustico dodecaedrico mobile con percorso rettilineo, lunghezza 1,6 m ed inclinazione 15°, posizionato nella camera emittente;
- diffusore acustico dodecaedrico fisso posizionato nella camera ricevente;
- n. 2 aste microfoniche rotanti con percorso circolare, raggio 1 m ed inclinazione 30°;
- n. 2 microfoni $\varnothing \frac{1}{2}$ " modello "40AR" della ditta G.R.A.S. Sound & Vibration;
- n. 2 preamplificatori microfoniche modello "26AK" della ditta G.R.A.S. Sound & Vibration;
- analizzatore bicanale in tempo reale modello "Symphonie" della ditta 01 dB-Stell;
- calibratore per la calibrazione dei microfoni modello "Cal 21" della ditta 01 dB-Stell;
- bilancia a piattaforma elettronica modello "VB 150 K 50LM" della ditta Kern;
- fettuccia metrica modello "Tri-Matic 5m/19mm" della ditta Sola;
- misuratore di distanza laser modello "DLE 50 Professional" della ditta Bosch;
- n. 2 termoigrometri modelli "HD206-2" e "HD206S1" della ditta Delta Ohm;
- barometro modello "UZ001" della ditta Brüel & Kjær;
- accessori di completamento.

Modalità della prova.

La prova è stata eseguita utilizzando la procedura interna di dettaglio PP017 revisione 5 del 09/03/2009 "Misura in laboratorio dell'isolamento acustico di elementi di edificio".

L'ambiente di prova è costituito da due camere, una delle quali, definita "camera emittente", contiene la sorgente di rumore, mentre l'altra, definita "camera ricevente", è caratterizzata acusticamente mediante l'area di assorbimento acustico equivalente.



Il campione, dopo essere stato condizionato per almeno 24 h all'interno degli ambienti di misura, è stato installato nell'apertura di prova interponendo della malta cementizia tra i blocchi in legno cemento e l'apertura di prova stessa.

Terminate le operazioni di posa del campione, si è provveduto a rilevare il livello di pressione sonora nell'intervallo di bande di $\frac{1}{3}$ d'ottava compreso tra 100 Hz e 5000 Hz, sia nella camera emittente che in quella ricevente, ed a verificare i tempi di riverberazione di quest'ultima nel medesimo campo di lavoro; per la generazione del campo sonoro si è utilizzato rumore rosa.

L'indice di valutazione "R_w" del potere fonoisolante "R" è pari al valore in dB della curva di riferimento a 500 Hz secondo il procedimento della norma UNI EN ISO 717-1:2007.

Il potere fonoisolante "R", pari a n. 10 volte il logaritmo decimale del rapporto fra la potenza sonora incidente e la potenza sonora trasmessa attraverso il campione, è stato calcolato utilizzando la formula seguente:

$$R = L_1 - L_2 + 10 \cdot \log \frac{S}{A}$$

dove: R = potere fonoisolante, espresso in dB;

L₁ = livello medio di pressione sonora nella camera emittente, espresso in dB;

L₂ = livello medio di pressione sonora nella camera ricevente, espresso in dB, corretto del rumore di fondo e calcolato utilizzando la formula seguente:

$$L_2 = 10 \cdot \log \left[10^{\frac{L_{2b}}{10}} - 10^{\frac{L_b}{10}} \right]$$

dove: L_{2b} = livello medio di pressione sonora combinato del segnale e del rumore di fondo, espresso in dB;

L_b = livello medio del rumore di fondo, espresso in dB;

se la differenza dei livelli [L_{2b} - L_b] è inferiore a 6 dB, viene applicata una correzione massima pari a 1,3 dB ed il corrispondente valore del potere fonoisolante "R" è da considerarsi come un valore limite della misurazione;

S = superficie utile di misura del campione in prova, espressa in m²;



A = area di assorbimento acustico equivalente della camera ricevente, espressa in m², calcolata a sua volta utilizzando la formula seguente:

$$A = \frac{0,16 \cdot V}{T}$$

dove: V = volume della camera ricevente, espresso in m³;

T = tempo di riverberazione, espresso in s.

Sono state inoltre calcolati, come proposto dalla norma UNI EN ISO 717-1:2007, n. 2 termini correttivi in dB che tengono conto delle caratteristiche di particolari spettri sonori in sorgente e precisamente:

- termine correttivo "C" da sommare all'indice di valutazione "R_w" con spettro in sorgente relativo a rumore rosa (pink) ponderato A;
- termine correttivo "C_{tr}" da sommare all'indice di valutazione "R_w" con spettro in sorgente relativo a rumore da traffico (traffic) ponderato A.

Tra la fine dell'allestimento del campione e l'esecuzione della prova sono intercorsi 6 giorni.

Condizioni ambientali al momento della prova.

Pressione atmosferica	101000 Pa
Temperatura media	14 °C
Umidità relativa media	65 %

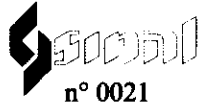


Risultati della prova.

Volume della camera ricevente "V"	103,9 m ³
Superficie utile di misura del campione in prova "S"	10,80 m ²

Frequenza [Hz]	L₁ [dB]	L₂ [dB]	T [s]	R [dB]	R_{ref} [dB]
100	102,4	62,2	2,15	41,7	34,0
125	99,2	59,2	1,65	40,3	37,0
160	100,4	58,8	1,65	41,9	40,0
200	99,8	59,3	1,51	40,4	43,0
250	98,4	53,4	1,47	44,8	46,0
315	96,6	49,0	1,36	47,1	49,0
400	95,8	45,5	1,36	49,8	52,0
500	95,4	43,8	1,42	51,2	53,0
630	95,3	42,2	1,35	52,5	54,0
800	94,3	40,7	1,33	53,0	55,0
1000	94,3	41,1	1,38	52,7	56,0
1250	94,6	42,9	1,28	50,9	57,0
1600	96,6	40,8	1,36	55,3	57,0
2000	94,4	37,2	1,38	56,7	57,0
2500	95,8	37,5	1,35	57,7	57,0
3150	98,8	39,7	1,27	58,3	57,0
4000	96,1	36,5	1,22	58,6	//
5000	97,9	38,1	1,13	58,5	//





Superficie utile di misura del campione:

10,80 m²

Volume della camera emittente:

110,0 m³

Volume della camera ricevente:

103,9 m³

Esito della prova*:

Indice di valutazione a 500 Hz nella banda di frequenze comprese fra 100 Hz e 3150 Hz:

R_w = 53 dB**

Termini di correzione:

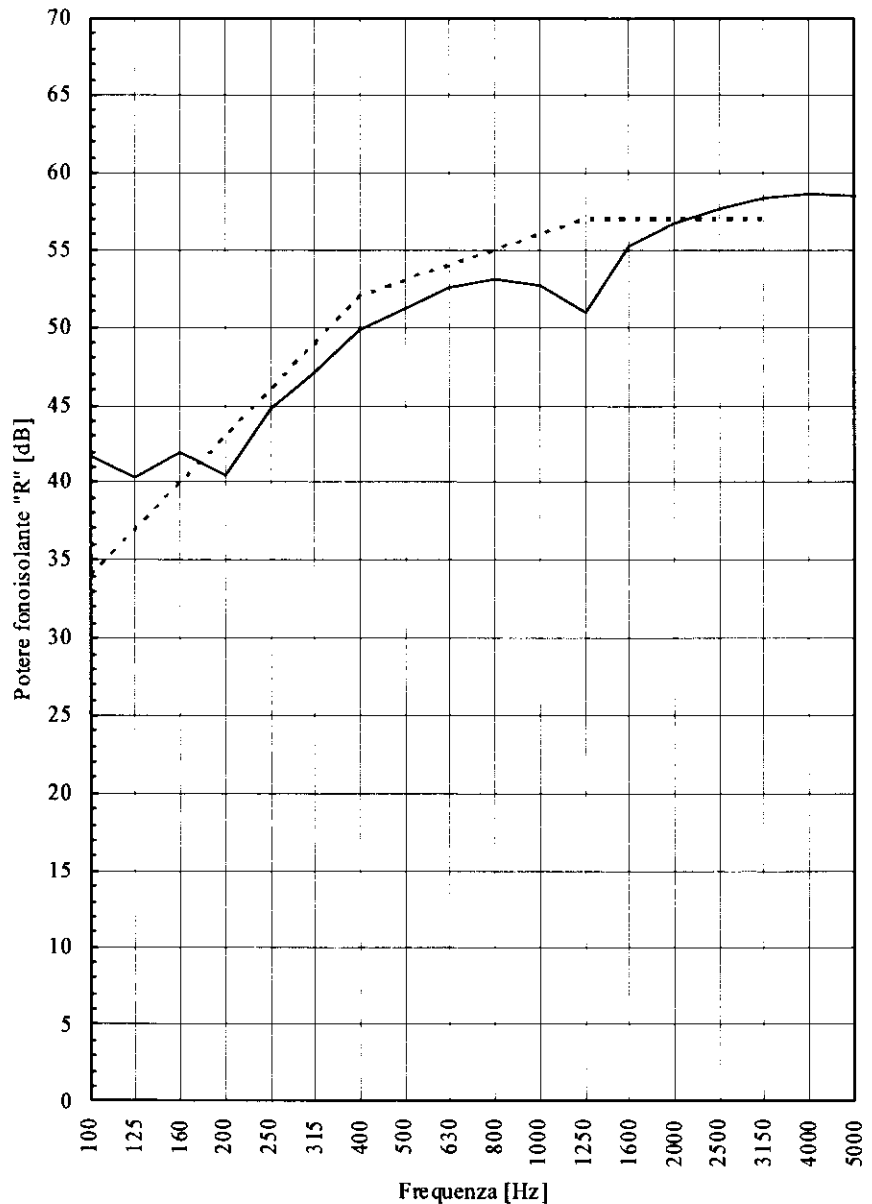
C = -1 dB

C_{tr} = -4 dB


(*) Valutazione basata su risultati di misurazioni di laboratorio ottenuti mediante un metodo tecnico.

(**) Indice di valutazione del potere fonoisolante elaborato procedendo a passi di 0,1 dB:

53,6 dB



— Rilievi sperimentali
- - - - - Curva di riferimento



Il Responsabile
Tecnico di Prova
(Dott. Ing. Roberto Baruffa)

Roberto Baruffa

Il Responsabile del Laboratorio
di Acustica e Vibrazioni
(Dott. Ing. Roberto Baruffa)

Roberto Baruffa

Il Presidente o
l'Amministratore Delegato
Dott. Ing. Vincenzo Iommi

Vincenzo Iommi